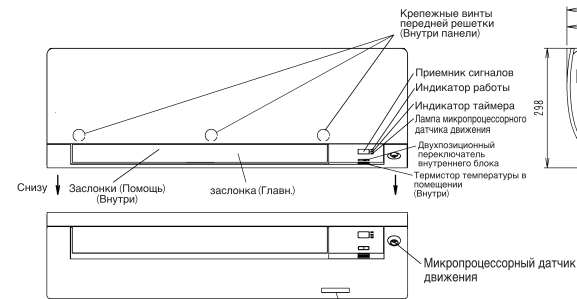
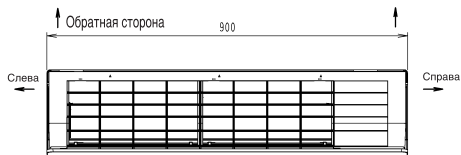


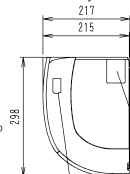
Отметка (→) показывает направление трубопроводов



Паспортная табличка модели



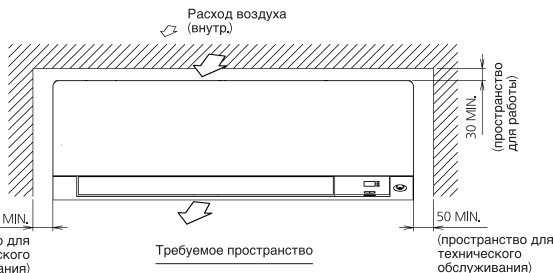
Включая монтажную плиту



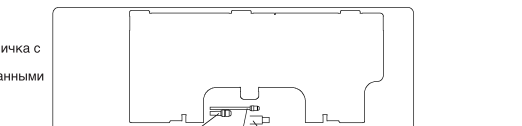
Клеммная колодка с выводом для заземления (Внутри)

50 MIN. (пространство для технического обслуживания)

Заводская табличка с основными паспортными данными

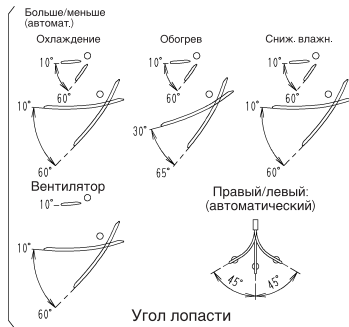


Требуемое пространство

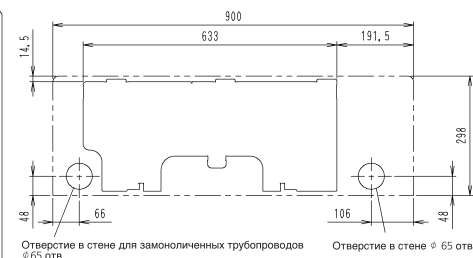


Трубопровод для газа  $\phi$  9,5Cut (Длина трубы за пределами блока: около 350)  
Сливной шланг (Соединительная часть O.D.  $\phi$  16  
Длина гибкой трубы снаружи блока - приблизительно 450)

Трубопровод для жидкости  $\phi$  6,4 Cut (Длина трубы вне блока: около 400)



Угол лопасти



Отверстие в стене для монолитных трубопроводов  $\phi$  65 отв.

Отверстие в стене  $\phi$  65 отв.

Стандартное расположение отверстий в стене